

あさがみさま Positions & Cards の遊び方

手持ちのカードの指示に従って、ボード上の縦横斜め 3 マスを揃える 3 目並べです。

[I]用語の説明



(1)手持ちカード

次にできる行動をこの中から選択します。

(2)ヤマ

行動する際に手持ちカードを捨てる「捨てヤマ」と、減った分の手持ちカードを補充する「補充ヤマ」があります。

(3)ボード

ボード上のマスを取り合い、縦横斜めのどれか 3 マスを並べます。

[II]遊び方

- (1)手持ちカードの中から 1 枚選択して、捨てヤマに捨てます。
- (2)補充ヤマから 1 枚、手持ちカードに補充します。
- (3)捨てたカードの条件に従って、ボードのマスを選択します。
- (4)敵と交互に(1)~(3)を繰り返します。





[III]カードの種類

(1)通常カード

	書かれている数字は「ポイント」です。「ポイント」はどちらも 3 マス揃えられずに終わった場合に使用されます。 ボード上のどこのマスを選択できるか、「○行目」「□列目」と書いてありま
--	---

	す。該当の行や列が全て埋まっている場合は、カードを捨てるのみとなります。
--	--------------------------------------

(2)特殊カード

	「ALL」 ボード上の好きなマスを選択できます。
	「CHANGE」 効果カードです。 ボード上の相手の取ったマスと自分の取ったマスを反対にします。
	「RESET」 効果カードです。 ボード上のすべてのマスを白紙に戻します。
	「CANCEL」 効果カードです。 相手の1手前のボード上の操作を取り消します。効果も取り消せます。

※効果カードの注意点

- ・同じ効果は続けて発生しません。「CHANGE」を「CHANGE」し返したり、「CANCEL」を「CANCEL」し返したりはできません。
- ・2枚目に出した特殊カードは「ALL」カードと同じ扱いになります。
- ・スタート直後に出した効果カードは、「ALL」カードと同じ扱いになります。

[IV]勝敗

- (1)ボード上の、縦横斜め連続した3マスを先に揃えた方が勝ちとなります。
- (2)どちらも3マス揃えられず、マスが全て埋まってしまった場合は、手持ちカードのポイントの合計が少ない方が勝ちとなります。特殊カードは「10ポイント」として換算します。
- (3)ポイントが同じ場合は引き分けとなります。

[V]その他

- (1)先攻、後攻は、ランダムに決定します。